


# Bürosprechanlage D9000

## Installationsanleitung



DialogElektrogerätevertriebsgesmbH, A-1120Wien, Längenfeldgasse27

Tel. +4318153508-0, Fax+4318153508-30d. +4318150147, e-mail: info@dialog-urmet.at, internet: www.dialog-urmet.at

A-8020 Graz  
Leuzenhofgasse 15  
Tel. 0316-71 4618  
Fax0316-7146 18-22

A-5020Salzburg  
Gaisbergstraße39  
Tel. 0662-6419 33-0  
Fax0662-641933-15

A-4020 Linz  
Wiener Straße169  
Tel. 0732-6066 99  
Fax0732-606698

## Übersicht:

1.1.A Teilnehmerkarten - Einbau, Programmierung

1.1.B Netztrafoanschluß

1.1.C Teilnehmer, Sprechstellenanschluß

1.1.D Torstellenanschluß

1.1.E Türöffneranschluß

1.1.F Musikanschluß

1.1.G Kontakteingänge

1.1.H NF-Eingang

1.1.I Lautsprecheranschalteneinheit D9015

1.1.J Wandhalterung D9Wandh.

Bild 1 Netzanschluss Zentrale D9000

Bild 2 Teilnehmeranschluss für 8 Teilnehmer

Bild 3 Musikanschluss

Bild 4 Türöffneranschluss

Bild 5 Teilnehmeranschluss

Bild 6 Kontakteingänge

Bild 7 Anschluss D9015 Lautsprecheranschalteneinheit

Bild 7 Anschluss D9016 Universalanschalteneinheit

Schaltschema Erweiterungsgehäuse

Prinzipschaltung D9000

Bedienungsanleitung D9001

2.1. Grundprogramm D9000

## **Allgemeines:**

Sie haben sich für ein Produkt entschieden, das trotz modernster Technologie in der Handhabung sehr vereinfacht worden ist. Es wird Ihnen innerhalb kürzester Zeit möglich sein, eine funktionsfähige Anlage zu installieren. Alle Eingänge sind gegen Kurzschluß abgesichert. Sollte es trotzdem Probleme geben, so wenden Sie sich an die Fa. DIALOG oder an die nächste Generalvertretung.

Die Zentrale D9000-8-4 hat folgende Grundausstattung:

1 Stk. Netzteil D9400

1 Stk. Prozessorplatine D 9100

1 Stk. Waageplatine D 9210 für 4 Gesprächswege

1 Stk. Teilnehmerkarte D9300 für 8 Teilnehmer

### **1.1 Komplettierung der Anlage**

#### **1.1.A Teilnehmerkarten D9300, D9310**

**Siehe BILD 2**

Entfernen Sie den Deckel von der Zentrale

Montieren Sie die Zentrale an einem trockenen Ort.

Auf der Seite 3 sehen Sie die beste Möglichkeit dazu.

Adressieren Sie jetzt die Teilnehmerkarten mittels der Steckbrücken JU 0 bis JU 5.

Mit diesen Steckbrücken definieren Sie die Position der Teilnehmerkarte innerhalb der Zentrale.

JU 0 (erste Teilnehmerkarte ) ist immer schon eingesteckt.

JU 1 ist die zweite Teilnehmerkarte

JU 2 ist die dritte Teilnehmerkarte

JU 3 ist die vierte Teilnehmerkarte

JU 4 ist die fünfte Teilnehmerkarte

JU 5 ist die sechste Teilnehmerkarte

Adressieren Sie jetzt die Teilnehmerkarten mittels der Steckbrücken JU A und JU B.

Mit diesen Steckbrücken definieren Sie, ob die Karte in die Grundzentrale oder in die Erweiterung kommt.

JU A ist die Grundzentrale

JU B ist die Erweiterungszentrale

#### **1.1.B Netztrafoanschluß**

**Siehe BILD 1**

Befestigen Sie den Netztrafo neben der Zentrale .

Nehmen Sie vom Netzfilter die beiden blauen Steckschuhe ab und pressen Sie diese auf die Sekundärseite des Trafos auf.

Stecken Sie die beiden Flachstecker an den Netzfilter (siehe Bild 1 ) .

### **1.1.C Teilnehmeranschluß**

**Siehe Bild 5**

Nehmen Sie die Steckklemmen von der Teilnehmerplatine D9300. Diese sind mit den Anschlüssen 1 - 4 gekennzeichnet. Klemmen Sie jetzt die Sprechstellenkabel in die Klemmen ein. Achten sie darauf, daß die Anschlußdrähte 1 und 2 ein Paar und die Anschlußdrähte 3 und 4 ein Paar bilden.

EMPFOHLENE KABELTYPE : 2 x 2 x 0,6 mm paarig verdrillt.

### **1.1. D Torstellenanschluß**

Die Torstelle wird genauso wie ein Teilnehmer angeschlossen. Allerdings muß die Klemme programmiert werden, wo die Torstelle angeschlossen wird.

### **1.1. E Türöffneranschluß**

**Siehe Bild 4**

Serienmäßig sind 3 Türöffnerrelais auf der Grundplatine enthalten. Pro Relais steht ein einpoliger Umschaltkontakt zur Verfügung. Die Kontaktbelastung beträgt 1 A. Die genaue Beschaltung entnehmen Sie Bild 4.

### **1.1. F Musikanschluß**

**Siehe Bild 3**

Sie können bis zu vier Musikprogramme einspielen. Als Verbindung zwischen den Zuspieldgeräten und der Zentrale wird ein einpolig geschirmtes Kabel empfohlen. Mit den Einstellreglern können Sie das Eingangssignal abschwächen oder verstärken.

### **1.1.G Kontakteingänge**

**Siehe Bild 6**

Die Zentrale verfügt über 8 Kontakteingänge. Damit können nachfolgende Funktionen erfüllt werden.

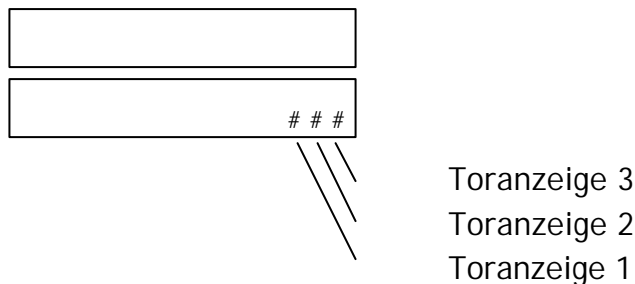
ACHTUNG: Alle Kontakte müssen über den PC programmiert werden.

#### 1: Nachtschaltung

Wird der Kontakt geschlossen (z.B. mit einer Schaltuhr) so wird der Torruf auf eine programmierte Anzahl von Sprechstellen umgeschaltet.

## 2: Toranzeige 1 bis 3

Damit kann man eine Türoffenanzeige oder Maschinenausfallsanzeige, usw. am Display realisieren. Werden diese drei Kontakte geschlossen, so werden auf dem Display folgende Zeichen zur Anzeige gebracht.



## 3: Pausensignal 1 und 2

Für die Kontakte Pausensignal 1 und 2 können zwei verschiedene Gruppen von Sprechstellen programmiert werden. Das Gongsignal wird über den NF. Eingang Alarm eingespielt.

## 4: Alarmeingänge

Für die Kontakte Alarm 1 und Alarm 2 können 2 verschiedene Gruppen von Sprechstellen programmiert werden. Alarm 1 hat vor Alarm 2 Vorrang. Das Alarmsignal oder die Alarmdurchsage wird über den NF. Eingang Alarm eingespielt. Es werden alle Gespräche unterbrochen. Der Alarm bleibt solange bestehen, wie der Kontakt geschlossen bleibt.

### **1.1.H NF-Eingang Alarm, Gong, usw.**

Hier wird die NF von verschiedenen Zusatzgeräten, wie Alarmanschalteneinheit, Gonganschalteneinheit usw. angeschaltet. Der genaue Anschlußplan liegt der jeweiligen Einheit bei.

### **1.1.I Lautsprecheranschalteneinheit D9015**

**siehe Bild 7**

Anschluß eines einzelnen Lautsprechers:

Der Lautsprecher muß eine Mindestimpedanz von 4 OHM haben. Die Lautstärke wird mittels eines Potentiometers eingestellt. Die Montage der Einheit erfolgt am besten beim Lautsprecher. Die Verbindung zum Lautsprecher sollte kurz gehalten werden.

Anschluß eines Verstärkers:

Am Ausgang steht ein Signal mit 0 dB/10K Ohm zur Verfügung: Damit können Sie Verstärker von 10 - 400 Watt ansteuern.

### **1.1.J Anschluß Wandhalterung D9 Wandh.**

Die Anschlüsse 1 - 4 an der Wandhalterung werden mit der Teilnehmerkarte 1 - 4 verbunden.

Die Klemmen 5 und 6 sind nicht belegt.

zentr9

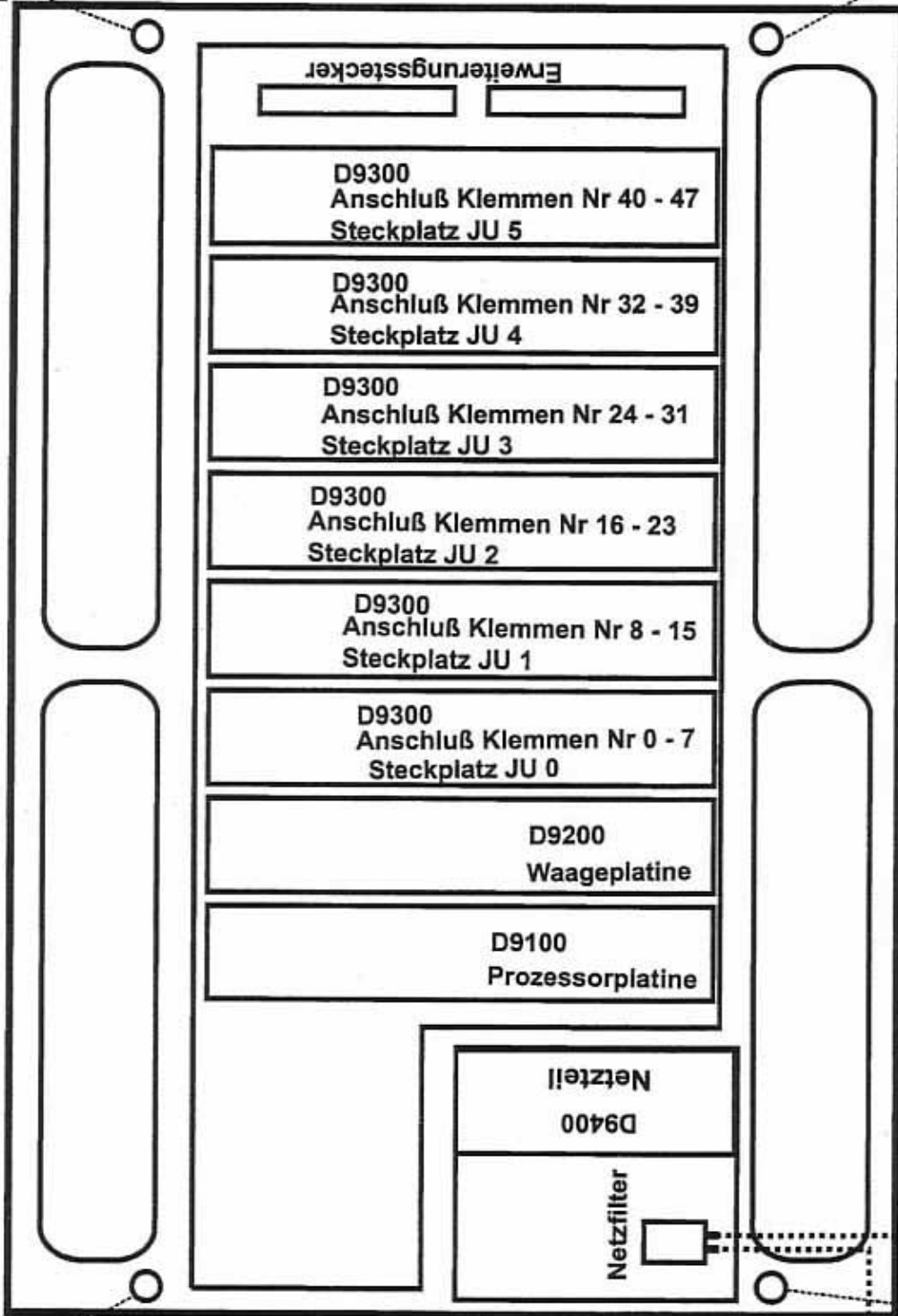
# Netzanschluß Zentrale D9000 Montage Zentrale D 9000

Befestigungslöcher  
max. M4 x 40

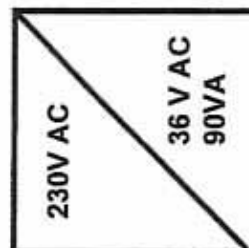
Befestigungslöcher  
max. M4 x 40

Befestigungslöcher  
max. M4 x 40

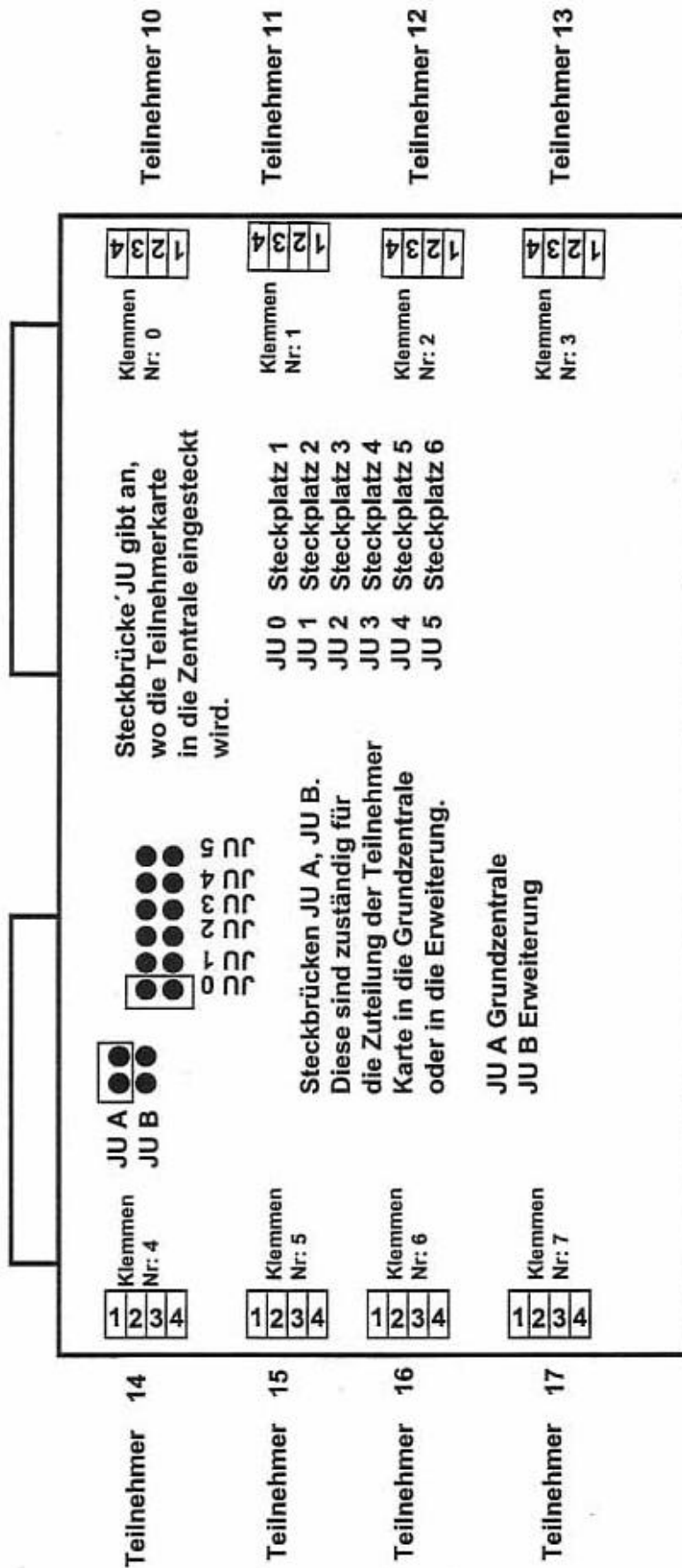
Befestigungslöcher  
max. M4 x 40



Netztrafo EI 96/90

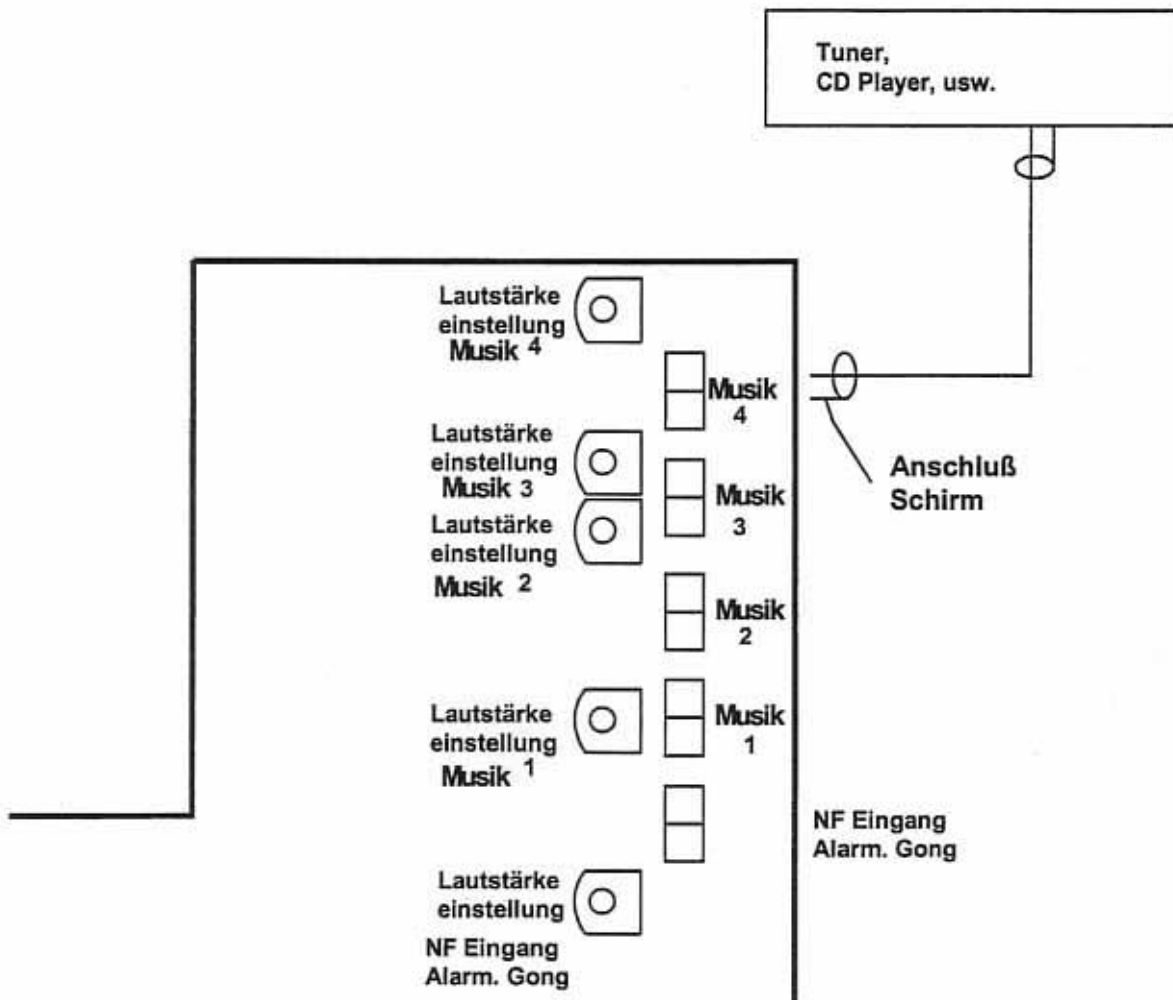


# Teilnehmeranschluß für 8 Teilnehmer Steckplatz 1



Alle Klemmen sind steckbar.  
Teilnehmer nur bei ausgeschalteter Zentrale an oder abstecken.

# Musikanschluß



## Musikeinspielung:

Bis zu 4 Zuspielderäte anschließbar.

Eingangsspannung: 0 dB, 775 mv.

Mit den Lautstärkereglern 1 - 4 kann das Eingangssignal im bereich von +, - 30 dB eingestellt werden.

## Alarmeinangang:

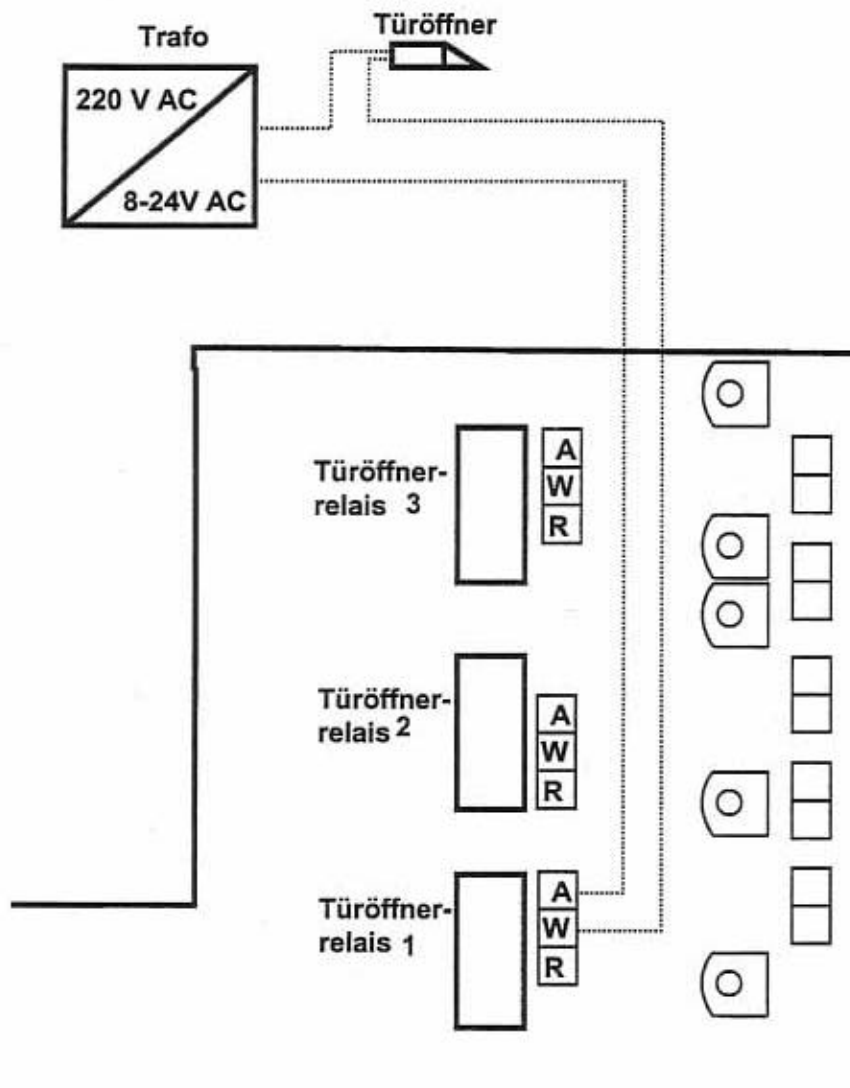
Hier werden NF- Zuspielderäte angeschlossen..



# Türöffneranschluß

Beschreibung des ersten Türöffners.

Türöffner 2 und 3 werden genauso beschaltet.

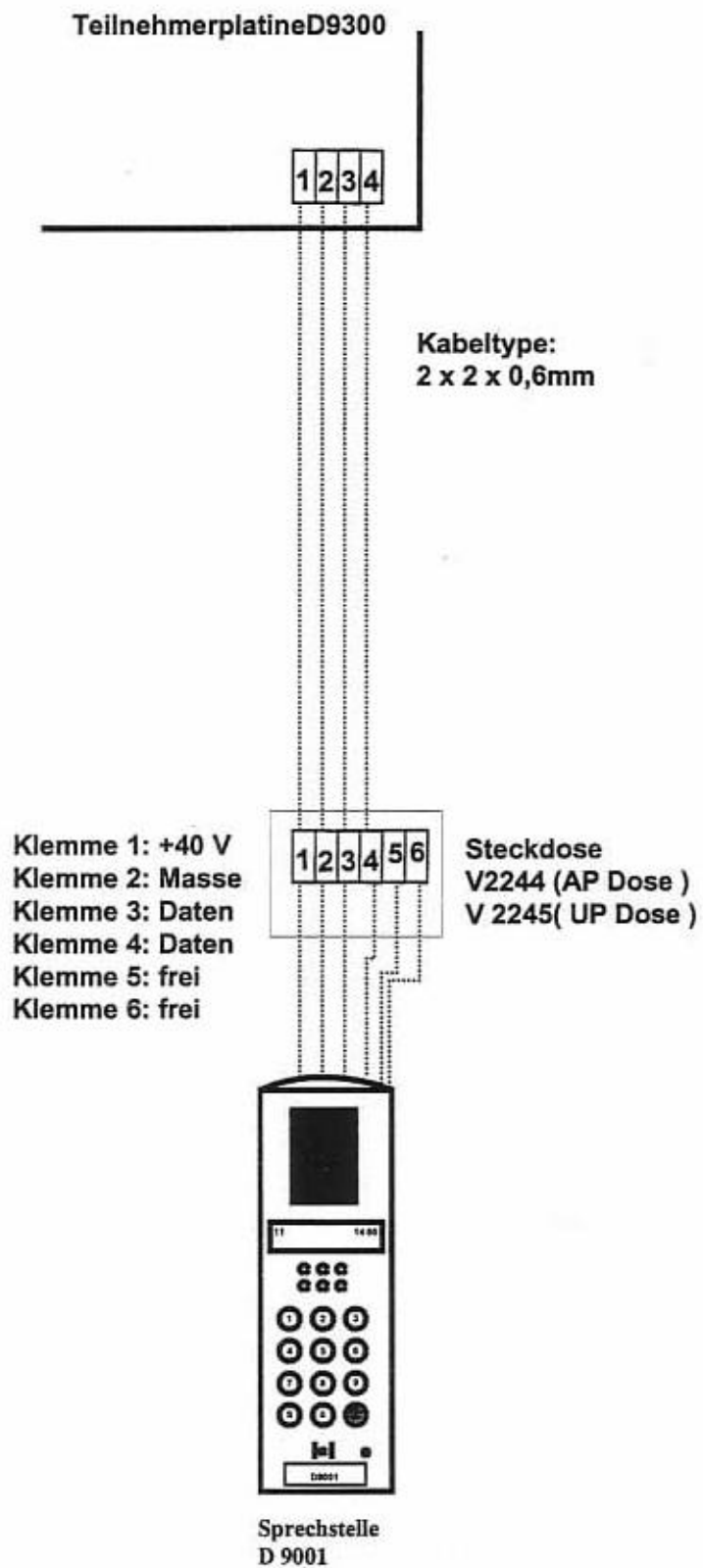


Kontakte: A = Arbeitskontakt  
W = Wurzel  
R = Ruhekontakt

Je nachdem, welchen Türöffner Sie verwenden, richtet sich auch der Transformator danach.

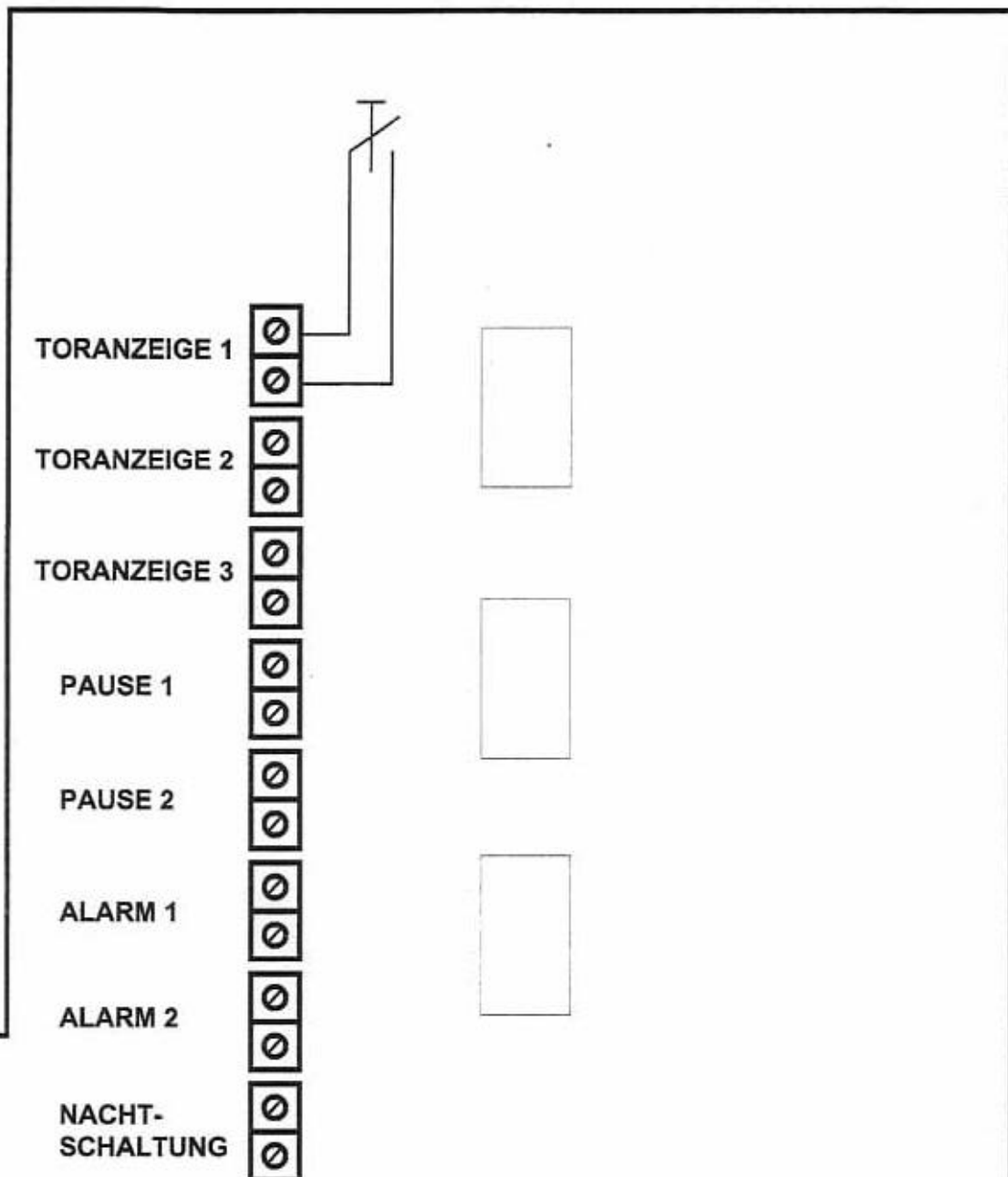
**ACHTUNG:** Es darf NICHT der Transformator für die Spannungsversorgung der gesamten Sprechanlagenzentrale D 9000 für die Türöffner verwendet werden.

# Teilnehmeranschluß



Jeder Teilnehmer wird genauso angeschaltet.

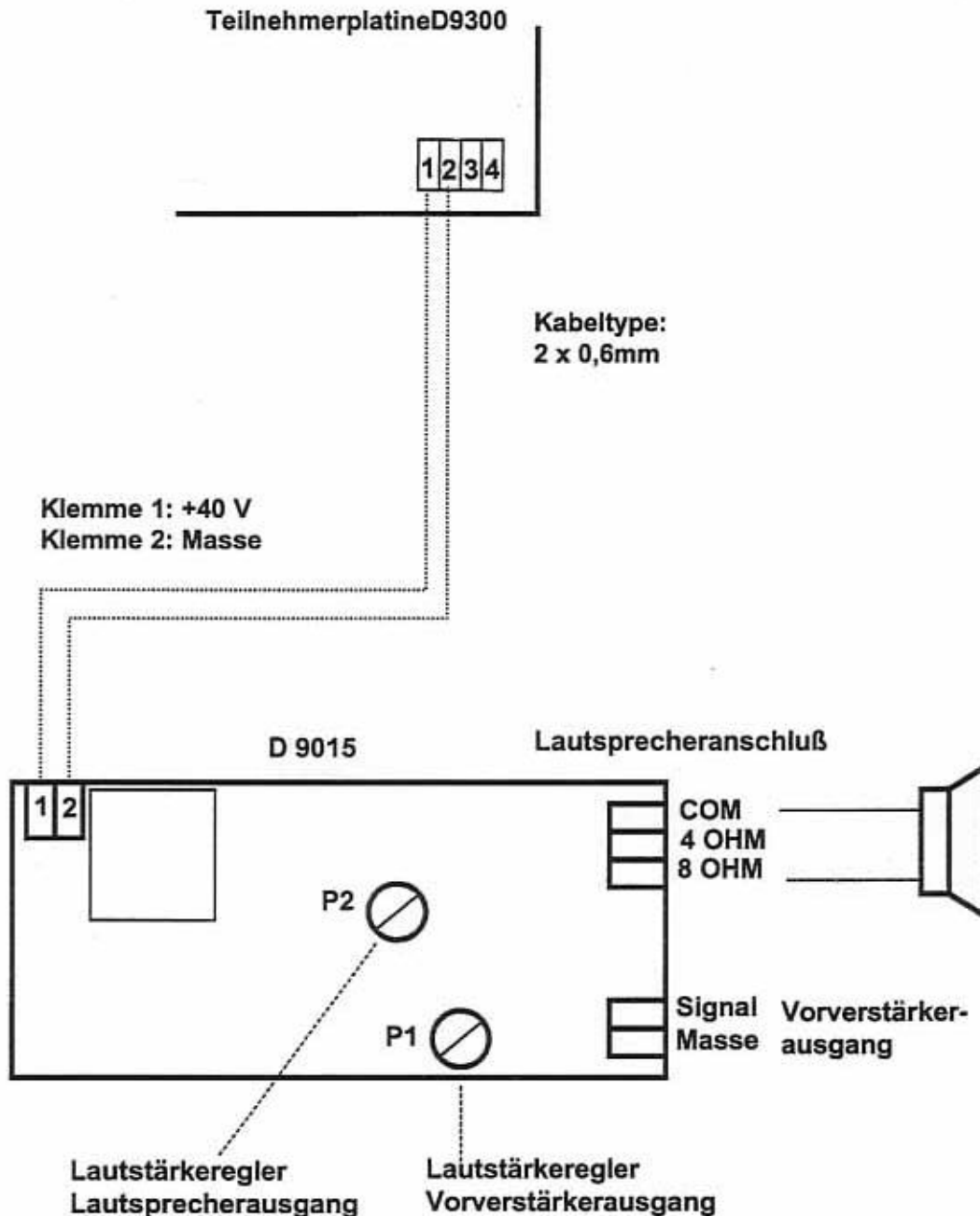
# Kontakteingänge



Alle Kontakte sind Schließer

Durch das Schließen der Kontakte werden keine Töne erzeugt. Es ist dazu ein Alarm- oder Gonginterface notwendig.

# Anschluß D 9015



Die Lautsprechereinheit ist beim Lautsprecher oder Verstärker zu montieren.

Der Print D 9015 passt in den Lautsprecher DUB 100.

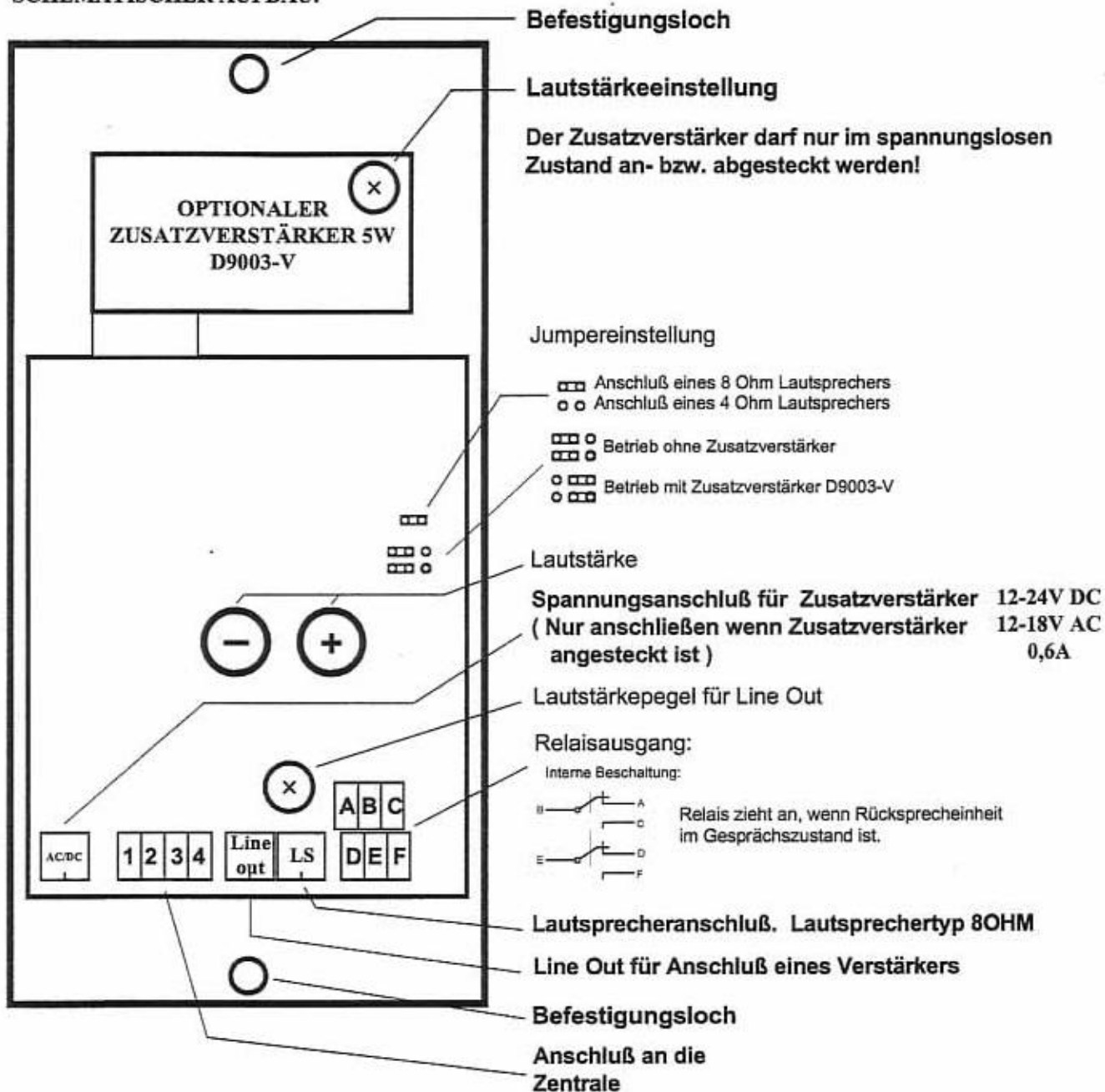
Soll ein Verstärker angeschlossen werden, so wird der Vorverstärkerausgang verwendet. Hier steht ein Signal mit 0 dB zur Verfügung.

Mit den Reglern P1 und P2 kann die Lautstärke für den jeweiligen Ausgang verändert werden.

# AKTIVE LAUTSPRECHER ANSCHALTEINHEIT D9016

ÖFFNEN: Den Deckel herunterziehen (Schnappverschluss)

SCHEMATISCHER AUFBAU:

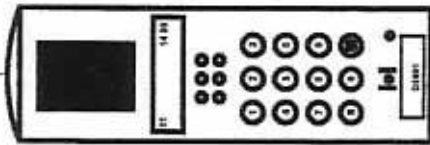
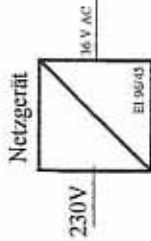



Schließen Sie zuerst die Sprechstelle an die Zentrale an. Die Anschaltung hat im spannungslosen Zustand zu erfolgen.

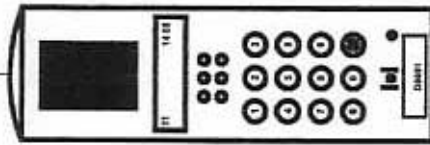
Musiklautstärke veränderbar wenn Hintergrundmusik hörbar ist.

Die Sprechlautstärke kann nur während eines Ausrufes verändert werden.

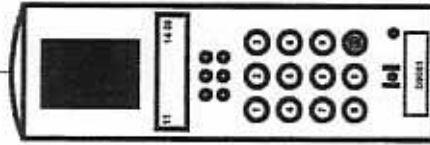
Zentrale D 9000 Teilnehmer 1 - 48



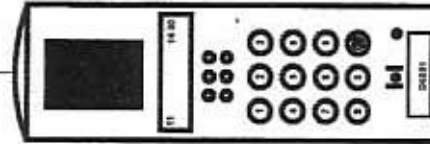
Sprechstelle Nr.: 1  
D 9001



Sprechstelle Nr.: 48  
D 9001

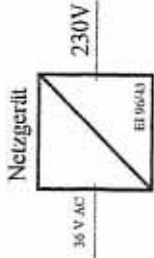



Sprechstelle Nr.: 49  
D 9001

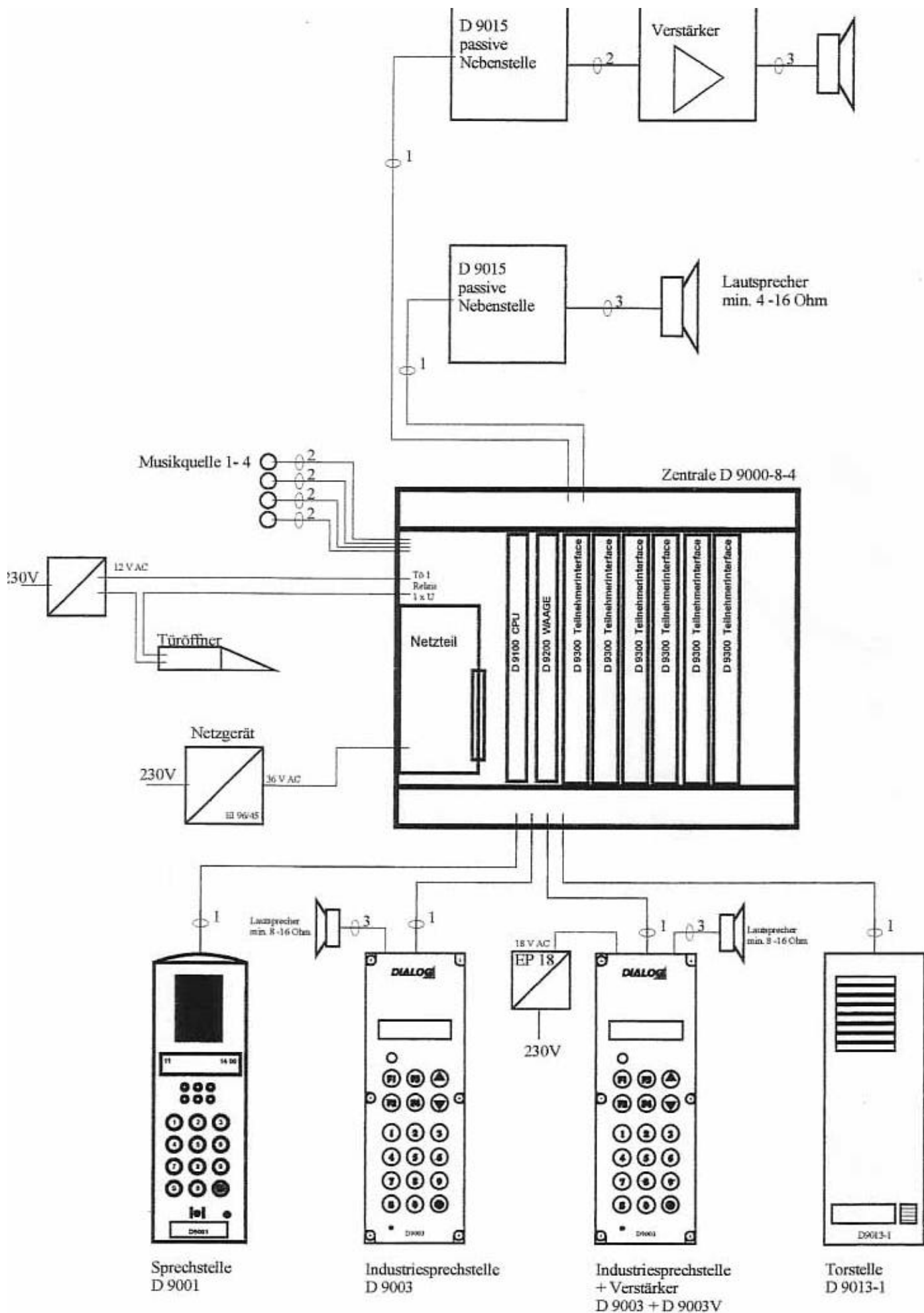


Sprechstelle Nr.: 96  
D 9001

Zentrale D 9000 Teilnehmer 49 - 96



Hersteller	ALCANTARA	Modell	D 9000
Teil-Nr.	000000	Version	
Rev.	0001	Produkt	Blockschaltung Standardanlage
Bezeichnung	DIALOG		
	Telefonanlage Standardanlage 4 Teilnehmer   Logikgruppe 1/2		



Kabeltype : 1 - 2 x 2 x 0,6 mm paarig verdreht  
 2 - 1 x 0,25 mm geschirmt  
 3 - 2 x 0,6 mm

➤ **RÜCKRUFBITTE HINTERLASSEN**  
Wählen Sie eine Teilnehmernummer. Nachdem Gesprächsaufbau schalten Sie mit der Taste **F2** aus.  
Auf dem Display des gerufenen Teilnehmer erscheint die Anzeige "RÜCKRUFNR.." und die LED blinkt.

➤ **ABARBEITEN VON RÜCKRUFBITTEN**  
Auf dem Display steht "RÜCKRUFNR..". Mit den Tasten **F3** und **F4** können Sie durch die Rückrufes scrollen. Diejenige Rückrufbitte, die Sie zuerst machen wollen, können Sie durch einmaliges Drücken der Taste **F2** abarbeiten. Wenn Sie eine Rückrufbitte löschen wollen, so drücken Sie einfach die Taste ☹.

➤ **HANDHÖRERFUNKTION**  
Wenn Sie nach der Eröffnung eines Gesprächs die Taste **1** drücken, haben Sie auf Handörer umgeschaltet. Diese Funktion kann nur dann zurückgesetzt werden, wenn das Gespräch beendet wird.

➤ **KONTRASTEINSTELLUNG**  
Mit der Taste **F1** in das Programmieren einsteigen. Mit den Tasten **F3** oder **F4** auf das Inter Menu "KONTRAST" scrollen. Durch Drücken der Tasten **1** bis **8** kann der Kontrast eingestellt werden, mit der Taste **F2** wird die Einstellung bestätigt.

#### TORSTELLEN

➤ **ABARBEITEN VON TORRUFEN**  
Stein-Tor signal zu hören, kann man mit der Taste **F2** den Torruf entgegen nehmen. Mit den Tasten **F3** und **F4** können Sie durch die Torrufe scrollen. Denjenigen Torruf, den Sie zuerst abarbeiten wollen, können Sie durch einmaliges Drücken der Taste **F2** abrufen.

➤ **TÜRÖFFNER**

Durch nochmaliges Drücken der Taste **F2** wird der Türöffner betätigt.

HG-MUSIK EIGEN  
Damit teilen Sie sich selbst die Musik zu.

HG-MUSIK FREMD   
Damit teilen Sie die Musik einem anderen Teilnehmer zu.

ABHÖRSPERRE  
Damit können Sie Ihr Gesprächsteillegen unbenabsichtigtes Abhören sperren.

CHEF-SEKNR   
Damit können Sie sich eine Sekretärin programmieren. Alle Gespräche, die zu Ihnen kommen, werden auf die Sekretärin umgeleitet. Nur diese kann zum Anrufen.

ARU  
Anrufumleitung. Alle Gespräche, die zu Ihrer Sprechstelle kommen, können Sie auf die programmierte Nummer umleiten.

ARUFREMD   
Anrufumleitung fremd. Alle Gespräche können Sie an eine beliebige Sprechstelle nachholen.

GRUPPE 09   
In dieser Funktion können Sie sich eine eigene Gruppe von Teilnehmern zusammenstellen.

SYSTEMRESET   
Damit kann man die Zentrale zurücksetzen. (Warmstart)

SYSTEMZEIT   
Hier können Sie die Uhrzeit einstellen.

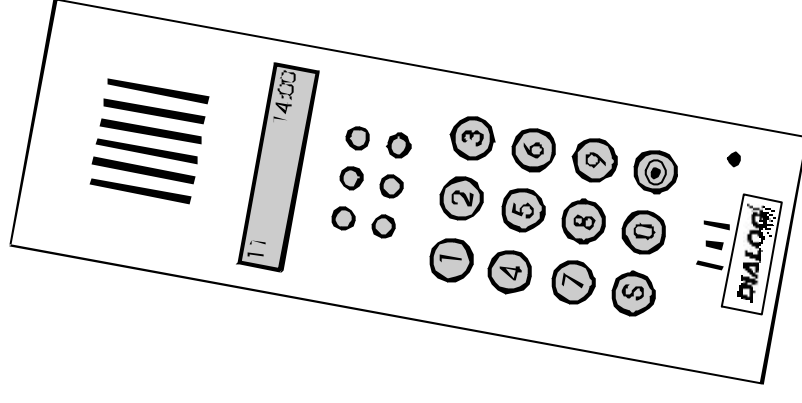
SYSTEMDATUM   
Hier können Sie das Datum einstellen.

KURZWÄHLT  
Hier können Sie sich auf den Tasten **1** bis **9** eine eigene Nummer abspeichern.

KONTRAST  
Hier können Sie sich die Helligkeit des Display einstellen.

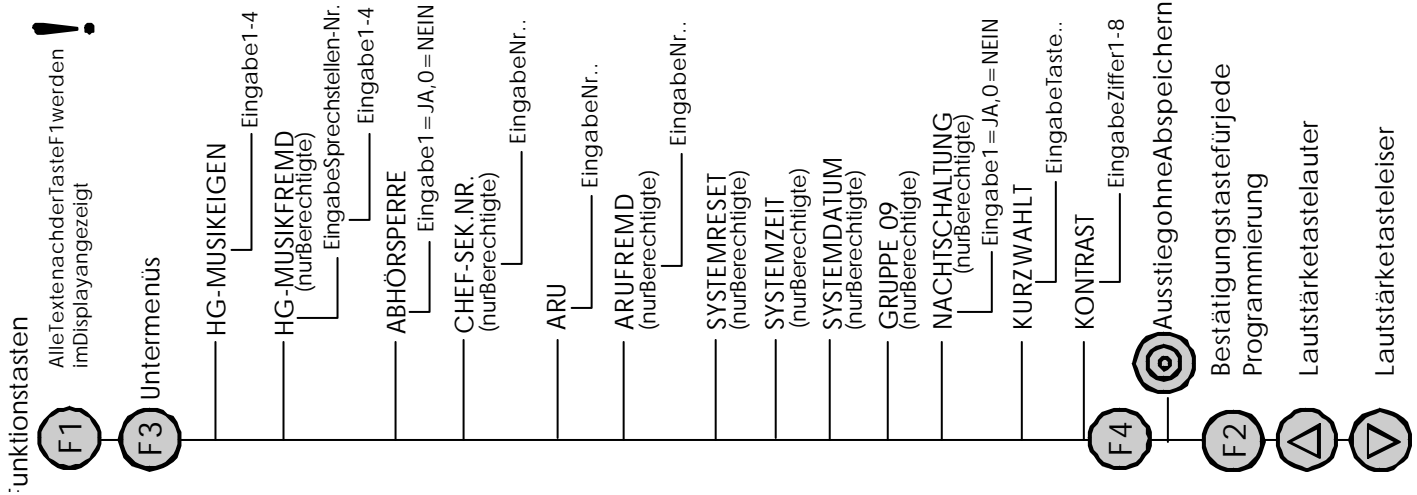
Alle Funktionen mit diesem Zeichen sind nur bei berechtigtem Sprechstellen verfügbar.

Alle Funktionen mit diesem Zeichen sind nur als Softwaremodul erhältlich.

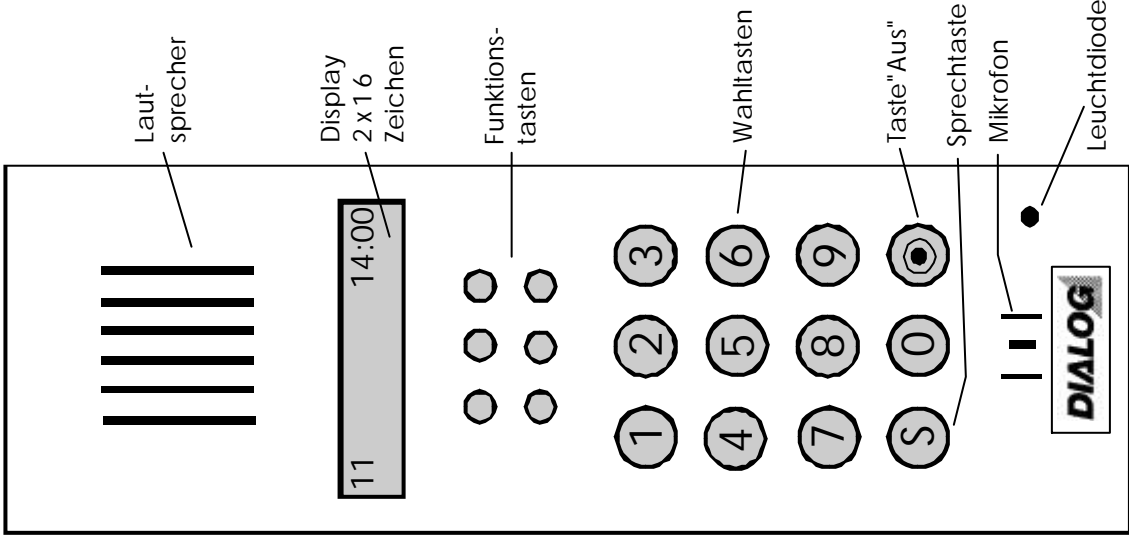




# Baumdiagramm



# Frontansicht



## GRUNDANZEIGEAUFDERSPRECHSTELLE

### IMDISPLAY:

Links oben: Eigene Rufnummer  
Rechts oben: Uhrzeit

### ● VERBINDUNGSAUFBAU

Wählen Sie 1, 2, 3 oder 4-stellige Nummer. Lautstärkeregelung:  
Während der Sprechverbindung können Sie mit der Taste **F4** die Lautstärke nach oben und mit der Taste **F2** die Lautstärke nach unten einstellen. Diese Einstellungen werden abgespeichert.

### ● BEENDEN DER VERBINDUNG

Durch Drücken der Taste **F4**

### ● WECHSELSPRECHEN

Während des Gesprächs drücken Sie die Sprechertaste. Solange Sie die Taste **S** drücken, können Sie bevorzugt sprechen. Nachdem Auslassungen derselben hören Sie wieder ein anderes Sprecherteil. Gegenseitiges Sprechen ist nicht möglich (programmierbar).

### ● SAMMELRUF/GRUPPENRUF

Durch zweimaliges Drücken der Taste **0** wird ein Sammelruf ausgelöst. Beendendes Sammelrufes/Gruppenrufes durch Drücken der Taste **F4** (Gruppe 1)

### ● SAMMELRUF (GRUPPENRUF)-ANTWORT

Durch Drücken der Taste **F2** kann auf einen Sammelruf geantwortet werden. Es wird ein automatischer Verbindungsaufbau auf den Sammelruf ausgelöst gemacht.

### ● HINTERGRUNDMUSIK EINSCHALTEN

Einmal die Taste **F1** drücken. Jetzt sind Sie in den Programmiermodus eingestiegen. Mit den Tasten **F3** oder **F4** auf das Programm "HINTERGRUNDMUSIK" scrolle. Jetzt geben Sie eine Ziffer zwischen 1 und 4 ein. Sie hören sofort die ausgewählte Musik. Haben Sie einen Musikkanal gewählt, so bestätigen Sie mit der Taste **F2**. Jetzt können Sie mit den Tasten **F4** u. **F2** die Lautstärke ändern. Diese Lautstärke ist unabhängig von der Sprechlautstärke.

### AUSSCHALTEN DES MUSIKKANALES

Wieder das Programmieren einstellen. Statt eines Musikkanales die Ziffer **0** eingeben und mit der Taste **F2** bestätigen.

### ● ABHÖRSPERRE SETZEN

Taste **F1** drücken. Mitten Tasten **F3** oder **F4** auf das Programm "ABHÖRSPERRE" scrolle. **1** für "ja", **0** für "nein" eingeben. Mit **F2** bestätigen

### ● GESPRÄCHSANNAHME MIT

### EINGESCHALTETER ABHÖRSPERRE

Durch einmaliges Drücken der Taste **S** wird die Abhörsperr für die Leseseine Gesprächsaufgehoben.

### ● MIKROFON ABSCHALTUNG WÄHREND

### EINES GESPRÄCHS

Mit der Taste **F3** kann während des Gesprächs die eigene Mikrofonabgeschaltet werden. Auf dem Display erscheint die Anzeige "MIKROAUS". Einschaltendes Mikrofon wieder mit der Taste **F3**

### ● KURZWahlT

Mit der Taste **F1** in das Programmieren einstellen. Mitten Tasten **F3** oder **F4** auf das Untermenü "KURZWahlT" scrolle. Jetzt drücken Sie die Taste **1** und nach die gewünschte Teilnehmernummer. Danach drücken Sie die Taste **1** und haben Sie für die Taste **1** eine Kurzwahl programmiert. Verfahren Sie mit den anderen Tastengenauso.

### ● VERBINDUNGSAUFBAUMITTELS

### KURZWahlT

Durch Drücken der Taste **S** und Nachwahl der Ziffer 1-9 können Sie die programmierte Kurzwahl abrufen.

### ● WEITERVERBINDEN

Während eines Gesprächs drücken Sie die Taste **F4**

Dadurch parken Sie das Gespräch. Wählen Sie jetzt die gewünschte Teilnehmernummer. Jetzt sind Sie mit dem neuen Teilnehmer verbunden. Drücken Sie jetzt die Taste **F4**, so sind die beiden Teilnehmer verbunden.

### ● RÜCKFRAGE

Verfahren Sie so wie beim Weiterverbinden. Statt der Taste **F4** drücken Sie aber nochmals die Taste **F4**. Jetzt sind Sie wieder mit dem ursprünglichen Teilnehmer verbunden.

### ● Nachtschaltung

Taste **F1** drücken. Mitten Tasten **F3** oder **F4** auf das Programm "NACHTSCHALTUNG" scrolle. **1** für "ja", **0** für "nein" eingeben. Mit **F2** bestätigen

## 2.1 Grundprogramm

### 2.1.1 Nummernvergabe Sprechstelle 1 bis 48

Klemmen Nr:	Steckplatz NR:	Sprechstellen NR:
0	JU 0	10
1	JU 0	11
2	JU 0	12
3	JU 0	13
4	JU 0	14
5	JU 0	15
6	JU 0	16
7	JU 0	17
0	JU 1	18
1	JU 1	19
2	JU 1	20
3	JU 1	21
4	JU 1	22
5	JU 1	23
6	JU 1	24
7	JU 1	25
0	JU 2	26
1	JU 2	27
2	JU 2	28
3	JU 2	29
4	JU 2	30
5	JU 2	31
6	JU 2	32
7	JU 2	33
0	JU 3	34
1	JU 3	35
2	JU 3	36
3	JU 3	37
4	JU 3	38
5	JU 3	39
6	JU 3	40
7	JU 3	41
0	JU 4	42
1	JU 4	43
2	JU 4	44
3	JU 4	45
4	JU 4	46
5	JU 4	47
6	JU 4	48
7	JU 4	49
1	JU 5	50
2	JU 5	51
3	JU 5	52
4	JU 5	53
5	JU 5	54
6	JU 5	55
7	JU 5	56

KUNDENDATEN:

Kunde:

Adresse:

Bemerkung: Standardprogramm

Datum Installation:

Datum letzte Änderung:

AUSBAU:

Sprechstellen: 48

Sprechwege: 4

Torstellen: 0

GLOBALE FUNKTIONEN:

- Simplex-Betrieb
- Abhörsperre
- Minutenton
- Weiterverbinden
- Konferenz
- Chef-Sek Funktion
- Rückruf

- Simplex fix
- Hierarchien
- Hierarchie fix
- Tür öffnen ohne Ruf
- NF 5 einspeisen bei Sig. 1
- NF 5 einspeisen bei Sig. 2
- NF 5 einspeisen bei Sig. 3

ZEITEN (in Sekunden), PASSWORT:

Sammelruf Antwort: 60

Gruppenruf Antwort: 60

Autom. Trennen: 0

Sammelruf Durchsage: 30

Gruppenruf Durchsage: 30

Passwort: 1397

TEXTE FÜR EXTERNE SIGNALE:

Alarm 1: ALARM 1

Alarm 2: ALARM 2

Pause 1: PAUSE 1

Pause 2: PAUSE 2





GRUPPEN / HIERARCHIE / SPERREN:

Nummer	Rufnummer	Ausl.Gr.1	Empf.Gr.1	Ausl.Gr.2	Empf.Gr.2	Ausl.Gr.3	Empf.Gr.3	Ausl.Gr.4	Empf.Gr.4	Ausl.Gr.5	Empf.Gr.5	Ausl.Gr.6	Empf.Gr.6	Ausl.Gr.7	Empf.Gr.7	Ausl.Gr.8	Empf.Gr.8	Ausl.Gr.9	Empf.Gr.9	Hierarchie	Sperre 1	Sperre 2	Sperre 3	Sperre 4
00	10	<input type="checkbox"/>	<input type="checkbox"/>	<input type="checkbox"/>	<input type="checkbox"/>	<input type="checkbox"/>	<input type="checkbox"/>	<input type="checkbox"/>	<input type="checkbox"/>	<input type="checkbox"/>	<input type="checkbox"/>	<input type="checkbox"/>	<input type="checkbox"/>	<input type="checkbox"/>	<input type="checkbox"/>	<input type="checkbox"/>	<input type="checkbox"/>	<input type="checkbox"/>	<input type="checkbox"/>	0				
01	11	<input type="checkbox"/>	<input type="checkbox"/>	<input type="checkbox"/>	<input type="checkbox"/>	<input type="checkbox"/>	<input type="checkbox"/>	<input type="checkbox"/>	<input type="checkbox"/>	<input type="checkbox"/>	<input type="checkbox"/>	<input type="checkbox"/>	<input type="checkbox"/>	<input type="checkbox"/>	<input type="checkbox"/>	<input type="checkbox"/>	<input type="checkbox"/>	<input type="checkbox"/>	<input type="checkbox"/>	0				
02	12	<input type="checkbox"/>	<input type="checkbox"/>	<input type="checkbox"/>	<input type="checkbox"/>	<input type="checkbox"/>	<input type="checkbox"/>	<input type="checkbox"/>	<input type="checkbox"/>	<input type="checkbox"/>	<input type="checkbox"/>	<input type="checkbox"/>	<input type="checkbox"/>	<input type="checkbox"/>	<input type="checkbox"/>	<input type="checkbox"/>	<input type="checkbox"/>	<input type="checkbox"/>	<input type="checkbox"/>	0				
03	13	<input type="checkbox"/>	<input type="checkbox"/>	<input type="checkbox"/>	<input type="checkbox"/>	<input type="checkbox"/>	<input type="checkbox"/>	<input type="checkbox"/>	<input type="checkbox"/>	<input type="checkbox"/>	<input type="checkbox"/>	<input type="checkbox"/>	<input type="checkbox"/>	<input type="checkbox"/>	<input type="checkbox"/>	<input type="checkbox"/>	<input type="checkbox"/>	<input type="checkbox"/>	<input type="checkbox"/>	0				
04	14	<input type="checkbox"/>	<input type="checkbox"/>	<input type="checkbox"/>	<input type="checkbox"/>	<input type="checkbox"/>	<input type="checkbox"/>	<input type="checkbox"/>	<input type="checkbox"/>	<input type="checkbox"/>	<input type="checkbox"/>	<input type="checkbox"/>	<input type="checkbox"/>	<input type="checkbox"/>	<input type="checkbox"/>	<input type="checkbox"/>	<input type="checkbox"/>	<input type="checkbox"/>	<input type="checkbox"/>	0				
05	15	<input type="checkbox"/>	<input type="checkbox"/>	<input type="checkbox"/>	<input type="checkbox"/>	<input type="checkbox"/>	<input type="checkbox"/>	<input type="checkbox"/>	<input type="checkbox"/>	<input type="checkbox"/>	<input type="checkbox"/>	<input type="checkbox"/>	<input type="checkbox"/>	<input type="checkbox"/>	<input type="checkbox"/>	<input type="checkbox"/>	<input type="checkbox"/>	<input type="checkbox"/>	<input type="checkbox"/>	0				
06	16	<input type="checkbox"/>	<input type="checkbox"/>	<input type="checkbox"/>	<input type="checkbox"/>	<input type="checkbox"/>	<input type="checkbox"/>	<input type="checkbox"/>	<input type="checkbox"/>	<input type="checkbox"/>	<input type="checkbox"/>	<input type="checkbox"/>	<input type="checkbox"/>	<input type="checkbox"/>	<input type="checkbox"/>	<input type="checkbox"/>	<input type="checkbox"/>	<input type="checkbox"/>	<input type="checkbox"/>	0				
07	17	<input type="checkbox"/>	<input type="checkbox"/>	<input type="checkbox"/>	<input type="checkbox"/>	<input type="checkbox"/>	<input type="checkbox"/>	<input type="checkbox"/>	<input type="checkbox"/>	<input type="checkbox"/>	<input type="checkbox"/>	<input type="checkbox"/>	<input type="checkbox"/>	<input type="checkbox"/>	<input type="checkbox"/>	<input type="checkbox"/>	<input type="checkbox"/>	<input type="checkbox"/>	<input type="checkbox"/>	0				
08	18	<input type="checkbox"/>	<input type="checkbox"/>	<input type="checkbox"/>	<input type="checkbox"/>	<input type="checkbox"/>	<input type="checkbox"/>	<input type="checkbox"/>	<input type="checkbox"/>	<input type="checkbox"/>	<input type="checkbox"/>	<input type="checkbox"/>	<input type="checkbox"/>	<input type="checkbox"/>	<input type="checkbox"/>	<input type="checkbox"/>	<input type="checkbox"/>	<input type="checkbox"/>	<input type="checkbox"/>	0				
09	19	<input type="checkbox"/>	<input type="checkbox"/>	<input type="checkbox"/>	<input type="checkbox"/>	<input type="checkbox"/>	<input type="checkbox"/>	<input type="checkbox"/>	<input type="checkbox"/>	<input type="checkbox"/>	<input type="checkbox"/>	<input type="checkbox"/>	<input type="checkbox"/>	<input type="checkbox"/>	<input type="checkbox"/>	<input type="checkbox"/>	<input type="checkbox"/>	<input type="checkbox"/>	<input type="checkbox"/>	0				
10	20	<input type="checkbox"/>	<input type="checkbox"/>	<input type="checkbox"/>	<input type="checkbox"/>	<input type="checkbox"/>	<input type="checkbox"/>	<input type="checkbox"/>	<input type="checkbox"/>	<input type="checkbox"/>	<input type="checkbox"/>	<input type="checkbox"/>	<input type="checkbox"/>	<input type="checkbox"/>	<input type="checkbox"/>	<input type="checkbox"/>	<input type="checkbox"/>	<input type="checkbox"/>	<input type="checkbox"/>	0				
11	21	<input type="checkbox"/>	<input type="checkbox"/>	<input type="checkbox"/>	<input type="checkbox"/>	<input type="checkbox"/>	<input type="checkbox"/>	<input type="checkbox"/>	<input type="checkbox"/>	<input type="checkbox"/>	<input type="checkbox"/>	<input type="checkbox"/>	<input type="checkbox"/>	<input type="checkbox"/>	<input type="checkbox"/>	<input type="checkbox"/>	<input type="checkbox"/>	<input type="checkbox"/>	<input type="checkbox"/>	0				
12	22	<input type="checkbox"/>	<input type="checkbox"/>	<input type="checkbox"/>	<input type="checkbox"/>	<input type="checkbox"/>	<input type="checkbox"/>	<input type="checkbox"/>	<input type="checkbox"/>	<input type="checkbox"/>	<input type="checkbox"/>	<input type="checkbox"/>	<input type="checkbox"/>	<input type="checkbox"/>	<input type="checkbox"/>	<input type="checkbox"/>	<input type="checkbox"/>	<input type="checkbox"/>	<input type="checkbox"/>	0				
13	23	<input type="checkbox"/>	<input type="checkbox"/>	<input type="checkbox"/>	<input type="checkbox"/>	<input type="checkbox"/>	<input type="checkbox"/>	<input type="checkbox"/>	<input type="checkbox"/>	<input type="checkbox"/>	<input type="checkbox"/>	<input type="checkbox"/>	<input type="checkbox"/>	<input type="checkbox"/>	<input type="checkbox"/>	<input type="checkbox"/>	<input type="checkbox"/>	<input type="checkbox"/>	<input type="checkbox"/>	0				
14	24	<input type="checkbox"/>	<input type="checkbox"/>	<input type="checkbox"/>	<input type="checkbox"/>	<input type="checkbox"/>	<input type="checkbox"/>	<input type="checkbox"/>	<input type="checkbox"/>	<input type="checkbox"/>	<input type="checkbox"/>	<input type="checkbox"/>	<input type="checkbox"/>	<input type="checkbox"/>	<input type="checkbox"/>	<input type="checkbox"/>	<input type="checkbox"/>	<input type="checkbox"/>	<input type="checkbox"/>	0				
15	25	<input type="checkbox"/>	<input type="checkbox"/>	<input type="checkbox"/>	<input type="checkbox"/>	<input type="checkbox"/>	<input type="checkbox"/>	<input type="checkbox"/>	<input type="checkbox"/>	<input type="checkbox"/>	<input type="checkbox"/>	<input type="checkbox"/>	<input type="checkbox"/>	<input type="checkbox"/>	<input type="checkbox"/>	<input type="checkbox"/>	<input type="checkbox"/>	<input type="checkbox"/>	<input type="checkbox"/>	0				
16	26	<input type="checkbox"/>	<input type="checkbox"/>	<input type="checkbox"/>	<input type="checkbox"/>	<input type="checkbox"/>	<input type="checkbox"/>	<input type="checkbox"/>	<input type="checkbox"/>	<input type="checkbox"/>	<input type="checkbox"/>	<input type="checkbox"/>	<input type="checkbox"/>	<input type="checkbox"/>	<input type="checkbox"/>	<input type="checkbox"/>	<input type="checkbox"/>	<input type="checkbox"/>	<input type="checkbox"/>	0				
17	27	<input type="checkbox"/>	<input type="checkbox"/>	<input type="checkbox"/>	<input type="checkbox"/>	<input type="checkbox"/>	<input type="checkbox"/>	<input type="checkbox"/>	<input type="checkbox"/>	<input type="checkbox"/>	<input type="checkbox"/>	<input type="checkbox"/>	<input type="checkbox"/>	<input type="checkbox"/>	<input type="checkbox"/>	<input type="checkbox"/>	<input type="checkbox"/>	<input type="checkbox"/>	<input type="checkbox"/>	0				
18	28	<input type="checkbox"/>	<input type="checkbox"/>	<input type="checkbox"/>	<input type="checkbox"/>	<input type="checkbox"/>	<input type="checkbox"/>	<input type="checkbox"/>	<input type="checkbox"/>	<input type="checkbox"/>	<input type="checkbox"/>	<input type="checkbox"/>	<input type="checkbox"/>	<input type="checkbox"/>	<input type="checkbox"/>	<input type="checkbox"/>	<input type="checkbox"/>	<input type="checkbox"/>	<input type="checkbox"/>	0				
19	29	<input type="checkbox"/>	<input type="checkbox"/>	<input type="checkbox"/>	<input type="checkbox"/>	<input type="checkbox"/>	<input type="checkbox"/>	<input type="checkbox"/>	<input type="checkbox"/>	<input type="checkbox"/>	<input type="checkbox"/>	<input type="checkbox"/>	<input type="checkbox"/>	<input type="checkbox"/>	<input type="checkbox"/>	<input type="checkbox"/>	<input type="checkbox"/>	<input type="checkbox"/>	<input type="checkbox"/>	0				
20	30	<input type="checkbox"/>	<input type="checkbox"/>	<input type="checkbox"/>	<input type="checkbox"/>	<input type="checkbox"/>	<input type="checkbox"/>	<input type="checkbox"/>	<input type="checkbox"/>	<input type="checkbox"/>	<input type="checkbox"/>	<input type="checkbox"/>	<input type="checkbox"/>	<input type="checkbox"/>	<input type="checkbox"/>	<input type="checkbox"/>	<input type="checkbox"/>	<input type="checkbox"/>	<input type="checkbox"/>	0				
21	31	<input type="checkbox"/>	<input type="checkbox"/>	<input type="checkbox"/>	<input type="checkbox"/>	<input type="checkbox"/>	<input type="checkbox"/>	<input type="checkbox"/>	<input type="checkbox"/>	<input type="checkbox"/>	<input type="checkbox"/>	<input type="checkbox"/>	<input type="checkbox"/>	<input type="checkbox"/>	<input type="checkbox"/>	<input type="checkbox"/>	<input type="checkbox"/>	<input type="checkbox"/>	<input type="checkbox"/>	0				
22	32	<input type="checkbox"/>	<input type="checkbox"/>	<input type="checkbox"/>	<input type="checkbox"/>	<input type="checkbox"/>	<input type="checkbox"/>	<input type="checkbox"/>	<input type="checkbox"/>	<input type="checkbox"/>	<input type="checkbox"/>	<input type="checkbox"/>	<input type="checkbox"/>	<input type="checkbox"/>	<input type="checkbox"/>	<input type="checkbox"/>	<input type="checkbox"/>	<input type="checkbox"/>	<input type="checkbox"/>	0				
23	33	<input type="checkbox"/>	<input type="checkbox"/>	<input type="checkbox"/>	<input type="checkbox"/>	<input type="checkbox"/>	<input type="checkbox"/>	<input type="checkbox"/>	<input type="checkbox"/>	<input type="checkbox"/>	<input type="checkbox"/>	<input type="checkbox"/>	<input type="checkbox"/>	<input type="checkbox"/>	<input type="checkbox"/>	<input type="checkbox"/>	<input type="checkbox"/>	<input type="checkbox"/>	<input type="checkbox"/>	0				
24	34	<input type="checkbox"/>	<input type="checkbox"/>	<input type="checkbox"/>	<input type="checkbox"/>	<input type="checkbox"/>	<input type="checkbox"/>	<input type="checkbox"/>	<input type="checkbox"/>	<input type="checkbox"/>	<input type="checkbox"/>	<input type="checkbox"/>	<input type="checkbox"/>	<input type="checkbox"/>	<input type="checkbox"/>	<input type="checkbox"/>	<input type="checkbox"/>	<input type="checkbox"/>	<input type="checkbox"/>	0				
25	35	<input type="checkbox"/>	<input type="checkbox"/>	<input type="checkbox"/>	<input type="checkbox"/>	<input type="checkbox"/>	<input type="checkbox"/>	<input type="checkbox"/>	<input type="checkbox"/>	<input type="checkbox"/>	<input type="checkbox"/>	<input type="checkbox"/>	<input type="checkbox"/>	<input type="checkbox"/>	<input type="checkbox"/>	<input type="checkbox"/>	<input type="checkbox"/>	<input type="checkbox"/>	<input type="checkbox"/>	0				
26	36	<input type="checkbox"/>	<input type="checkbox"/>	<input type="checkbox"/>	<input type="checkbox"/>	<input type="checkbox"/>	<input type="checkbox"/>	<input type="checkbox"/>	<input type="checkbox"/>	<input type="checkbox"/>	<input type="checkbox"/>	<input type="checkbox"/>	<input type="checkbox"/>	<input type="checkbox"/>	<input type="checkbox"/>	<input type="checkbox"/>	<input type="checkbox"/>	<input type="checkbox"/>	<input type="checkbox"/>	0				
27	37	<input type="checkbox"/>	<input type="checkbox"/>	<input type="checkbox"/>	<input type="checkbox"/>	<input type="checkbox"/>	<input type="checkbox"/>	<input type="checkbox"/>	<input type="checkbox"/>	<input type="checkbox"/>	<input type="checkbox"/>	<input type="checkbox"/>	<input type="checkbox"/>	<input type="checkbox"/>	<input type="checkbox"/>	<input type="checkbox"/>	<input type="checkbox"/>	<input type="checkbox"/>	<input type="checkbox"/>	0				
28	38	<input type="checkbox"/>	<input type="checkbox"/>	<input type="checkbox"/>	<input type="checkbox"/>	<input type="checkbox"/>	<input type="checkbox"/>	<input type="checkbox"/>	<input type="checkbox"/>	<input type="checkbox"/>	<input type="checkbox"/>	<input type="checkbox"/>	<input type="checkbox"/>	<input type="checkbox"/>	<input type="checkbox"/>	<input type="checkbox"/>	<input type="checkbox"/>	<input type="checkbox"/>	<input type="checkbox"/>	0				
29	39	<input type="checkbox"/>	<input type="checkbox"/>	<input type="checkbox"/>	<input type="checkbox"/>	<input type="checkbox"/>	<input type="checkbox"/>	<input type="checkbox"/>	<input type="checkbox"/>	<input type="checkbox"/>	<input type="checkbox"/>	<input type="checkbox"/>	<input type="checkbox"/>	<input type="checkbox"/>	<input type="checkbox"/>	<input type="checkbox"/>	<input type="checkbox"/>	<input type="checkbox"/>	<input type="checkbox"/>	0				
30	40	<input type="checkbox"/>	<input type="checkbox"/>	<input type="checkbox"/>	<input type="checkbox"/>	<input type="checkbox"/>	<input type="checkbox"/>	<input type="checkbox"/>	<input type="checkbox"/>	<input type="checkbox"/>	<input type="checkbox"/>	<input type="checkbox"/>	<input type="checkbox"/>	<input type="checkbox"/>	<input type="checkbox"/>	<input type="checkbox"/>	<input type="checkbox"/>	<input type="checkbox"/>	<input type="checkbox"/>	0				
31	41	<input type="checkbox"/>	<input type="checkbox"/>	<input type="checkbox"/>	<input type="checkbox"/>	<input type="checkbox"/>	<input type="checkbox"/>	<input type="checkbox"/>	<input type="checkbox"/>	<input type="checkbox"/>	<input type="checkbox"/>	<input type="checkbox"/>	<input type="checkbox"/>	<input type="checkbox"/>	<input type="checkbox"/>	<input type="checkbox"/>	<input type="checkbox"/>	<input type="checkbox"/>	<input type="checkbox"/>	0				
32	42	<input type="checkbox"/>	<input type="checkbox"/>	<input type="checkbox"/>	<input type="checkbox"/>	<input type="checkbox"/>	<input type="checkbox"/>	<input type="checkbox"/>	<input type="checkbox"/>	<input type="checkbox"/>	<input type="checkbox"/>	<input type="checkbox"/>	<input type="checkbox"/>	<input type="checkbox"/>	<input type="checkbox"/>	<input type="checkbox"/>	<input type="checkbox"/>	<input type="checkbox"/>	<input type="checkbox"/>	0				
33	43	<input type="checkbox"/>	<input type="checkbox"/>	<input type="checkbox"/>	<input type="checkbox"/>	<input type="checkbox"/>	<input type="checkbox"/>	<input type="checkbox"/>	<input type="checkbox"/>	<input type="checkbox"/>	<input type="checkbox"/>	<input type="checkbox"/>	<input type="checkbox"/>	<input type="checkbox"/>	<input type="checkbox"/>	<input type="checkbox"/>	<input type="checkbox"/>	<input type="checkbox"/>	<input type="checkbox"/>	0				
34	44	<input type="checkbox"/>	<input type="checkbox"/>	<input type="checkbox"/>	<input type="checkbox"/>	<input type="checkbox"/>	<input type="checkbox"/>	<input type="checkbox"/>	<input type="checkbox"/>	<input type="checkbox"/>	<input type="checkbox"/>	<input type="checkbox"/>	<input type="checkbox"/>	<input type="checkbox"/>	<input type="checkbox"/>	<input type="checkbox"/>	<input type="checkbox"/>	<input type="checkbox"/>	<input type="checkbox"/>	0				
35	45	<input type="checkbox"/>	<input type="checkbox"/>	<input type="checkbox"/>	<input type="checkbox"/>	<input type="checkbox"/>	<input type="checkbox"/>	<input type="checkbox"/>	<input type="checkbox"/>	<input type="checkbox"/>	<input type="checkbox"/>	<input type="checkbox"/>	<input type="checkbox"/>	<input type="checkbox"/>	<input type="checkbox"/>	<input type="checkbox"/>	<input type="checkbox"/>	<input type="checkbox"/>	<input type="checkbox"/>	0				
36	46	<input type="checkbox"/>	<input type="checkbox"/>	<input type="checkbox"/>	<input type="checkbox"/>	<input type="checkbox"/>	<input type="checkbox"/>	<input type="checkbox"/>	<input type="checkbox"/>	<input type="checkbox"/>	<input type="checkbox"/>	<input type="checkbox"/>	<input type="checkbox"/>	<input type="checkbox"/>	<input type="checkbox"/>	<input type="checkbox"/>	<input type="checkbox"/>	<input type="checkbox"/>	<input type="checkbox"/>	0				
37	47	<input type="checkbox"/>	<input type="checkbox"/>	<input type="checkbox"/>	<input type="checkbox"/>	<input type="checkbox"/>	<input type="checkbox"/>	<input type="checkbox"/>	<input type="checkbox"/>	<input type="checkbox"/>	<input type="checkbox"/>	<input type="checkbox"/>	<input type="checkbox"/>	<input type="checkbox"/>	<input type="checkbox"/>	<input type="checkbox"/>	<input type="checkbox"/>	<input type="checkbox"/>	<input type="checkbox"/>	0				
38	48	<input type="checkbox"/>	<input type="checkbox"/>	<input type="checkbox"/>	<input type="checkbox"/>	<input type="checkbox"/>	<input type="checkbox"/>	<input type="checkbox"/>	<input type="checkbox"/>	<input type="checkbox"/>	<input type="checkbox"/>	<input type="checkbox"/>	<input type="checkbox"/>	<input type="checkbox"/>	<input type="checkbox"/>	<input type="checkbox"/>	<input type="checkbox"/>	<input type="checkbox"/>	<input type="checkbox"/>	0				
39	49	<input type="checkbox"/>	<input type="checkbox"/>	<input type="checkbox"/>	<input type="checkbox"/>	<input type="checkbox"/>	<input type="checkbox"/>	<input type="checkbox"/>	<input type="checkbox"/>	<input type="checkbox"/>	<input type="checkbox"/>	<input type="checkbox"/>	<input type="checkbox"/>	<input type="checkbox"/>	<input type="checkbox"/>	<input type="checkbox"/>	<input type="checkbox"/>	<input type="checkbox"/>	<input type="checkbox"/>	0				
40	50	<input type="checkbox"/>	<input type="checkbox"/>	<input type="checkbox"/>	<input type="checkbox"/>	<input type="checkbox"/>	<input type="checkbox"/>	<input type="checkbox"/>	<input type="checkbox"/>	<input type="checkbox"/>	<input type="checkbox"/>	<input type="checkbox"/>	<input type="checkbox"/>	<input type="checkbox"/>	<input type="checkbox"/>	<input type="checkbox"/>	<input type="checkbox"/>	<input type="checkbox"/>	<input type="checkbox"/>	0				
41	51	<input type="checkbox"/>	<input type="checkbox"/>	<input type="checkbox"/>	<input type="checkbox"/>	<input type="checkbox"/>	<input type="checkbox"/>	<input type="checkbox"/>	<input type="checkbox"/>	<input type="checkbox"/>	<input type="checkbox"/>	<input type="checkbox"/>	<input type="checkbox"/>	<input type="checkbox"/>	<input type="checkbox"/>	<input type="checkbox"/>	<input type="checkbox"/>	<input type="checkbox"/>	<input type="checkbox"/>	0				
42	52	<input type="checkbox"/>	<input type="checkbox"/>	<input type="checkbox"/>	<input type="checkbox"/>	<input type="checkbox"/>	<input type="checkbox"/>	<input type="checkbox"/>	<input type="checkbox"/>	<input type="checkbox"/>	<input type="checkbox"/>	<input type="checkbox"/>	<input type="checkbox"/>	<input type="checkbox"/>	<input type="checkbox"/>	<input type="checkbox"/>	<input type="checkbox"/>	<input type="checkbox"/>	<input type="checkbox"/>	0				
43	53	<input type="checkbox"/>	<input type="checkbox"/>	<input type="checkbox"/>	<input type="checkbox"/>	<input type="checkbox"/>	<input type="checkbox"/>	<input type="checkbox"/>	<input type="checkbox"/>	<input type="checkbox"/>	<input type="checkbox"/>	<input type="checkbox"/>	<input type="checkbox"/>	<input type="checkbox"/>	<input type="checkbox"/>	<input type="checkbox"/>	<input type="checkbox"/>	<input type="checkbox"/>	<input type="checkbox"/>	0				
44	54	<input type="checkbox"/>	<input type="checkbox"/>	<input type="checkbox"/>	<input type="checkbox"/>	<input type="checkbox"/>	<input type="checkbox"/>	<input type="checkbox"/>	<input type="checkbox"/>	<input type="checkbox"/>	<input type="checkbox"/>	<input type="checkbox"/>	<input type="checkbox"/>	<input type="checkbox"/>	<input type="checkbox"/>	<input type="checkbox"/>	<input type="checkbox"/>	<input type="checkbox"/>	<input type="checkbox"/>	0				
45	55	<input type="checkbox"/>	<input type="checkbox"/>	<input type="checkbox"/>	<input type="checkbox"/>	<input type="checkbox"/>	<input type="checkbox"/>	<input type="checkbox"/>	<input type="checkbox"/>	<input type="checkbox"/>	<input type="checkbox"/>	<input type="checkbox"/>	<input type="checkbox"/>	<input type="checkbox"/>	<input type="checkbox"/>	<input type="checkbox"/>	<input type="checkbox"/>	<input type="checkbox"/>	<input type="checkbox"/>	0				
46	56	<input type="checkbox"/>	<input type="checkbox"/>	<input type="checkbox"/>	<input type="checkbox"/>	<input type="checkbox"/>	<input type="checkbox"/>	<input type="checkbox"/>	<input type="checkbox"/>	<input type="checkbox"/>	<input type="checkbox"/>	<input type="checkbox"/>	<input type="checkbox"/>	<input type="checkbox"/>	<input type="checkbox"/>	<input type="checkbox"/>	<input type="checkbox"/>	<input type="checkbox"/>	<input type="checkbox"/>	0				
47	57	<input type="checkbox"/>	<input type="checkbox"/>	<input type="checkbox"/>	<input type="checkbox"/>	<input type="checkbox"/>	<input type="checkbox"/>	<input type="checkbox"/>	<input type="checkbox"/>	<input type="checkbox"/>	<input type="checkbox"/>	<input type="checkbox"/>	<input type="checkbox"/>	<input type="checkbox"/>	<input type="checkbox"/>	<input type="checkbox"/>	<input type="checkbox"/>	<input type="checkbox"/>	<input type="checkbox"/>	0				